

2022 年 9～11 月実施

# “女性のくらし実態アンケート”まとめ



全日本年金者組合京都府本部 女性部



女性のくらし実態アンケートは、全支部参加で、過半数の回答で、「まとめ」の冊子を作ることができました。

ご協力いただいた多くの方々に心から御礼申し上げます。

コロナ禍、年金削減、物価高騰の中、女性の低年金、くらしの今の実態を調査し、その改善へさらに運動を強めていきたいと、2022年9月～11月にとりくみ、12月と1月で集約を行いました。集まっただけの相談や会議が制限される中、意思統一や具体化、集約方法など、不十分なことがありました。それでも、アンケート活動は、組合員の声を聞き、みんなの力で運動をすすめるという、組合活動の基本を実感し「数は力」と再認識するとりくみとなりました。

1550人から集まった生々しい実態と602件の痛切な声に圧倒される中身です。まじめに働き生きてきた高齢者が普通にくらしにくい年金制度をこのままにしてはけません。改善へ、大きな組合をつくり大きな運動をしていきます。

多くの方々に知っていただきたく、グラフや表にし、「声」は全文とともに抜粋も作り冊子にまとめました。組合員の方々に返しするとともに、各自治体交渉や今後の運動と仲間づくりに生かしていきましょう。

どうぞご覧いただきますよう、よろしくお願いいたします。

2023年3月1日

年金者組合京都府本部委員長 山本和夫

年金者組合京都府本部女性部長 江黒泰子

## ——目次——

2～5 全体集計グラフ


6AB 収入から見たクロス集計(A3版)、1人くらしクロス集計(A4版)

7～8 まとめと今後の活用について

9～12 「声」抜粋(項目別)

13～42 「声」全文(支部別)

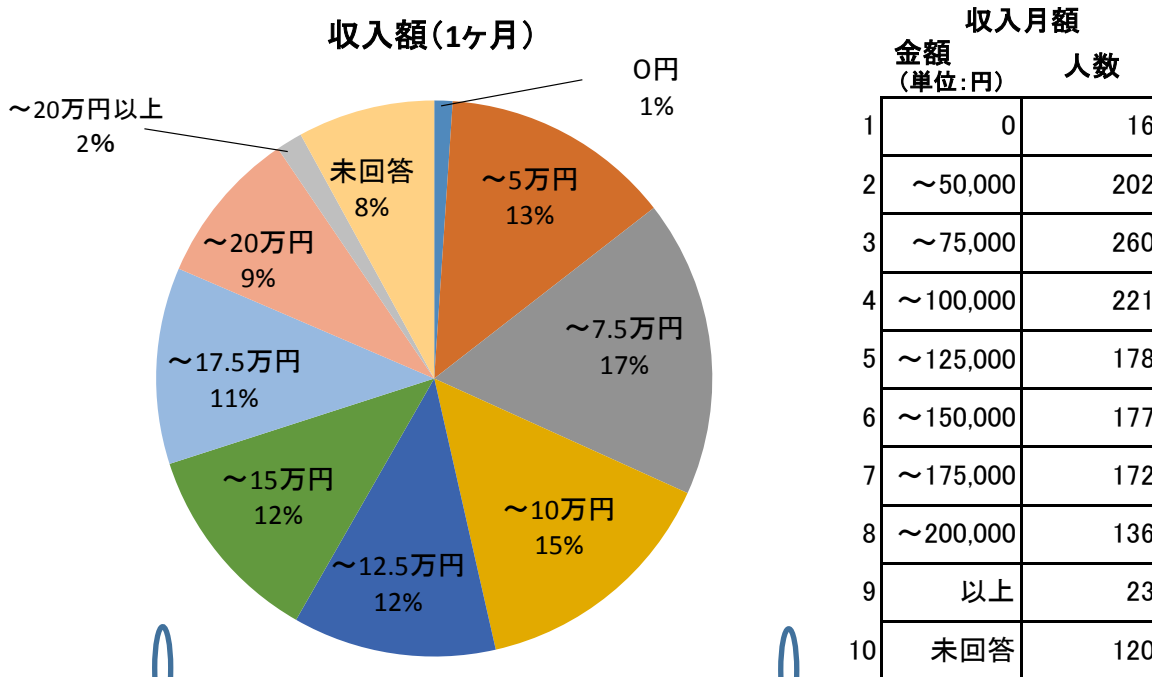
43～44 資料・アンケート用紙



# —2022年女性の暮らし実態アンケート集計結果—

2023.2.1 年金者組合京都府本部女性部

## 全体集計（回答総数1550）

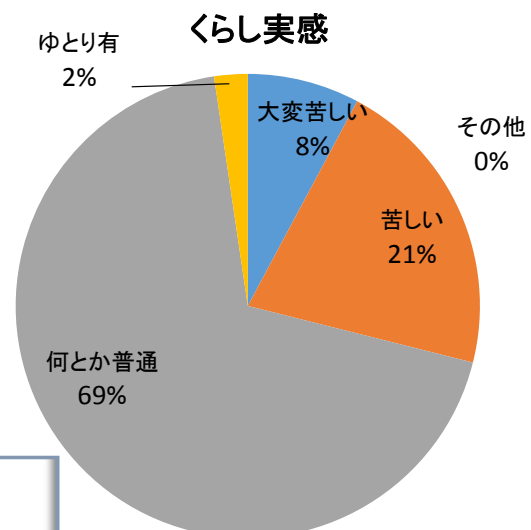


コメント① こんなに年金が下げられた！  
◎月額10万円以下が46%  
(5年前調査時は 36%)



くらしの実感

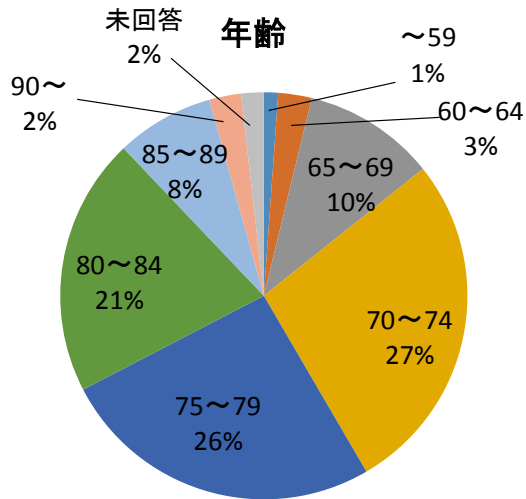
実感	人数
1 大変苦しい	114
2 苦しい	308
3 何とか普通	1003
4 ゆとり有	34
5 その他	0



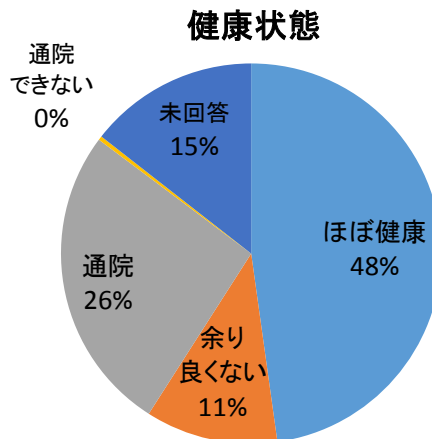
コメント② 普通ってなに？

声 『外食も旅行も映画も美容院も行かない。  
服も化粧品も本も買わない…これが普通か！』

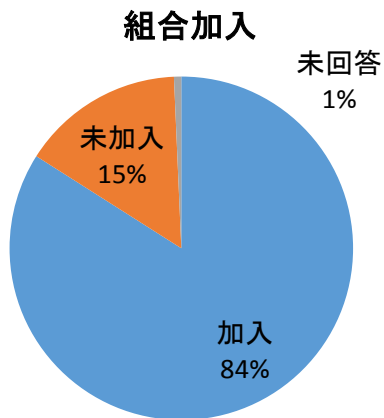
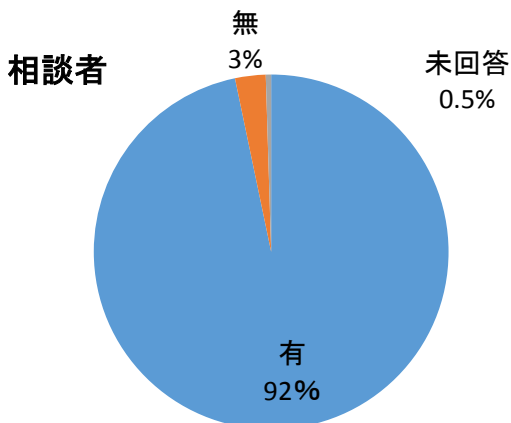
	年齢	人数
1	～59	17
2	60～64	40
3	65～69	158
4	70～74	411
5	75～79	388
6	80～84	309
7	85～89	117
8	90～	38
9	未回答	27



	健康状態	人数
1	ほぼ健康	706
2	余り良くない	166
3	通院	386
4	通院できない	5
5	未回答	213



	相談者の有無	人数
1	有	1389
2	無	40
3	未回答	7



	組合加入	人数
1	加入	1224
2	未加入	223
3	未回答	10

### コメント③

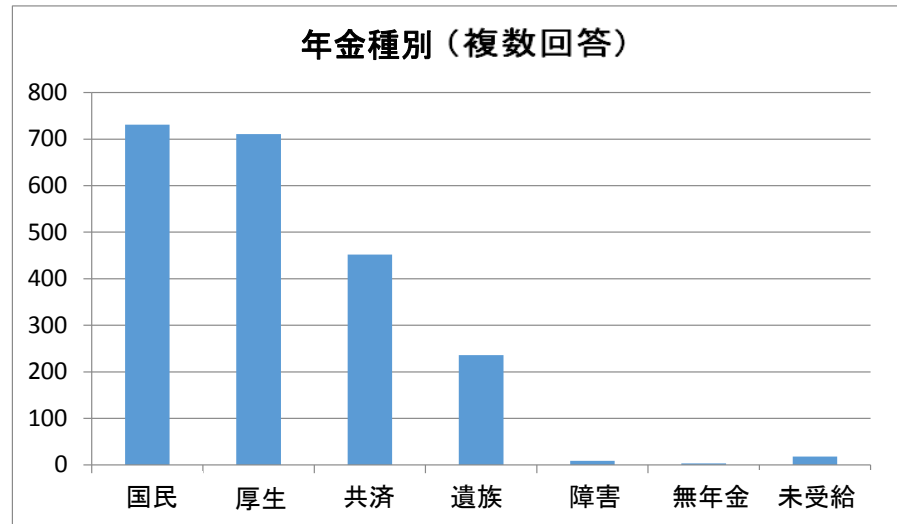
声 『サークル活動がくらしの中のゆとりになっています』



年金種別(複数回答)

種別 人数

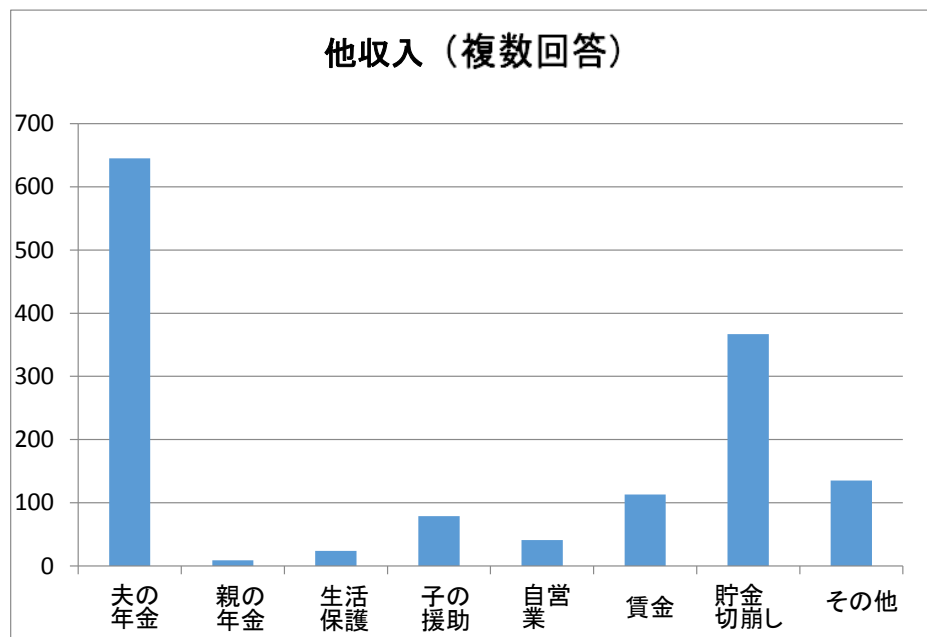
1	国民	731
2	厚生	711
3	共済	452
4	遺族	236
5	障害	9
6	無年金	3
7	未受給	18



他収入(複数回答)

種別 人数

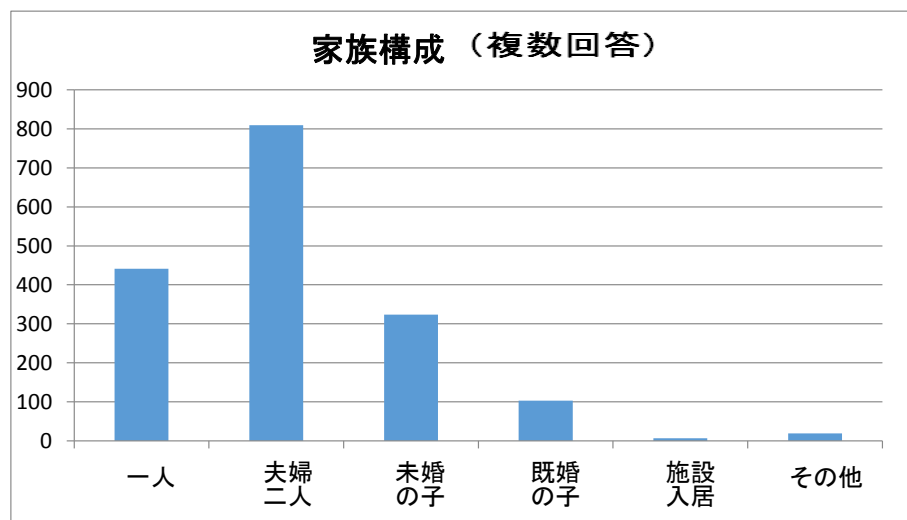
1	夫の年金	645
2	親の年金	9
3	生活保護	24
4	子の援助	79
5	自営業	41
6	賃金	113
7	貯金切崩し	367
8	その他	135



家族構成(複数回答)

構成 人数

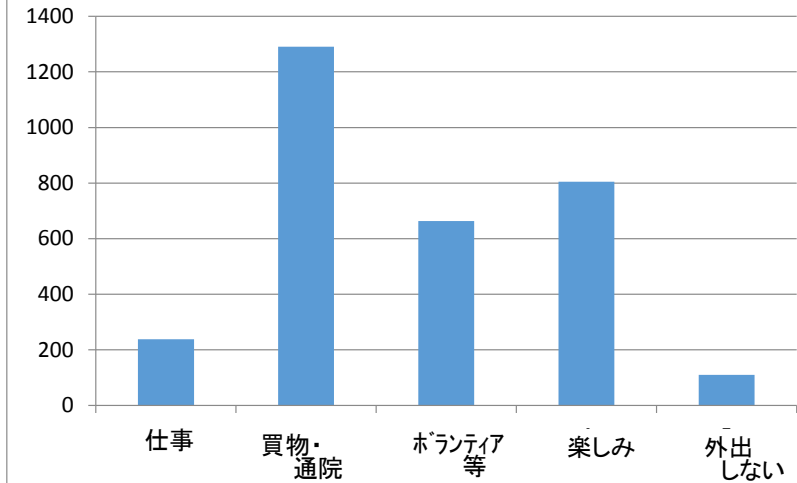
1	1人	441
2	夫婦2人	809
3	未婚の子	324
4	既婚の子	103
5	施設入居	7
6	その他	19



外出状況(複数回答)

種別	人数
1 仕事	238
2 買物・通院	1291
3 ボランティア等	663
4 楽しみ	805
5 外出しない	110

外出状況 (複数回答)



女性が自立できる年金  
全日本年金連盟



命にかかわるものが  
負担に。  
私たち、  
国や自治体に  
ひびく目こ  
あわさっている！

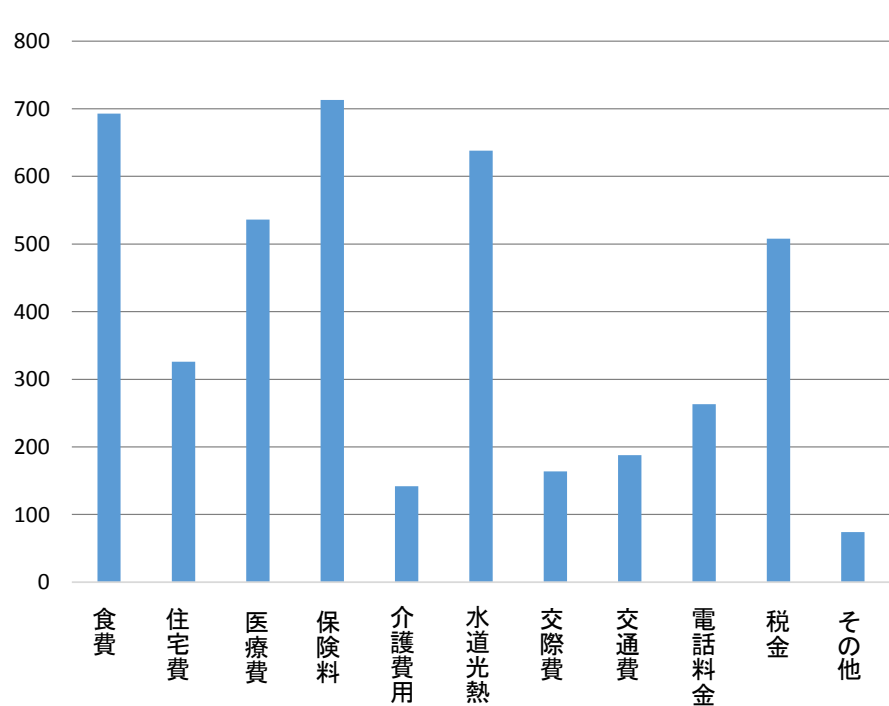
- ◎負担感が大きいのは
- ・保険料
- (国保・介護等)!
- ・食費!
- ・税金!
- ・水道光熱費!

コメント④

負担大は？

種別	人数
1 食費	693
2 住宅費	326
3 医療費	536
4 保険料	713
5 介護費用	142
6 水道光熱	638
7 交際費	164
8 交通費	188
9 電話料金	263
10 税金	508
11 その他	74

負担大 (複数回答)



# クロス集計【女性1人くらしの生活実態】(集計可能総数409)

年齢		くらし実感								収入(1ヶ月)								相談者有無			組合加入								
①	②	③	④	⑤	⑥	⑦	⑧	⑨	⑩	①	②	③	④	⑤	⑥	⑦	⑧	⑨	⑩	①	②	③	①	②	③				
~59	60~64	65~69	70~74	75~79	80~84	85~90	90~	その他	その他	{0円}	{5万円}	{7.5万円}	{10万円}	{12.5万円}	{15万円}	{17.5万円}	{20万円}	20万円{	有り	無し	未回答	加入	未加入	未回答					
5	5	19	64	111	126	55	17	0	10	4	47	55	60	59	47	49	38	11	365	15	26	336	48	25					
他収入(複数回答)		外出状況(複数回答)								負担大は?(複数回答)								健康状態											
①	②	③	④	⑤	⑥	⑦	⑧	⑨	⑩	①	②	③	④	⑤	⑥	⑦	⑧	⑨	⑩	①	②	③	④						
夫の年金	親の年金	生活保護	子の援助	自営業	貸金	貯金切崩し	その他	仕事	買い物・通院	ボウ等	楽しみ	外出しない	食費	住宅費	医療費	保険料	介護費用	水道光熱	交際費	交通費	電話料金	税金	その他	通院できない					
22	2	12	13	13	16	142	48	57	334	151	214	0	158	114	112	162	36	149	56	50	72	1	198	47	158	1			